




●標準モデル 仕様表



外観 (イメージ)							
能力ランク	P80	P112	P140 New	P80	P112	P140	P160
相当馬力	3	4	5	3	4	5	6
電源	単相 200V			三相 200V			
外形寸法 (mm)	W1100 × D390 × H910						
重量 (kg)	93			94			
冷房能力 (kW)	8.0	11.2	14.0	8.0	11.2	14.0	16.0
暖房能力 (kW)	9.0	12.5	15.0	9.0	12.5	15.0	16.0

外観 (イメージ)				
能力ランク	P160	P224	P280	P315
相当馬力	6	8	10	12
電源	三相 200V			
外形寸法 (mm)	W1100 × D390 × H1630			
重量 (kg)	150 (暫定)			
冷房能力 (kW)	16.0	22.4	28.0	31.5
暖房能力 (kW)	18.0	25.0	31.5	33.5

●暖太郎(寒冷地モデル) 仕様表

外観 (イメージ)					
能力ランク	P80 New	P112	P140	P160	P224
相当馬力	3	4	5	6	8
電源	三相 200V				
外形寸法 (mm)	W1100 × D390 × H910		W1100 × D390 × H1630		
重量 (kg)	94.5		150 (暫定)		
冷房能力 (kW)	8.0	11.2	14.0	16.0	22.4
暖房能力 (kW)	9.0	12.5	16.0	18.0	25.0

●配管施工範囲

筐体										
能力ランク	P80	P112	P140	P160	P140	P160	P224	P280	P315	
モデル	標準・寒冷地		標準		寒冷地	標準・寒冷地		標準		
配管	ガス側	φ15.9				φ19.1				φ22.2
	液側	φ9.5								
配管長	配管総延長 (実長)	180				300				
	最遠配管長 (実長)	90				150				
落差	室外—室内間	室外 (上)	50				50			
		室外 (下)	30				30			
	室内ユニット間	15				15				

TOSHIBA



ビッグに生まれ変わって

大口径ファン 配管が長い!


省エネ性能UP!

音も静か〜に

新登場

小規模ビルから
12階ビルまで
おススメ!

2026年春登場!
1ファンモデル



2ファンモデル2026年夏登場!

SUPER MULTI u mini R32

標準モデル&寒冷地モデル 同時発売!

スーパーマルチu mini R32 がビッグに生まれ変わって新登場!

NEW



全てのステークホルダーに向けた価値提案

ユーザー

「環境対応」と「エネルギーコスト削減」に貢献

設計者

設計自由度UPによる設計時の手間を削減

施工者

施工性UPによる設置作業の効率化

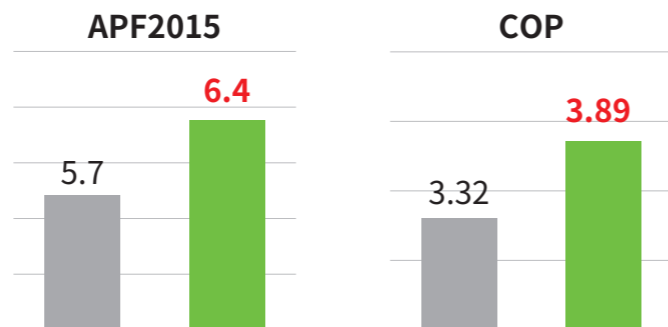
高効率 優れたエネルギー性能で省エネ性が向上!

「大口径ファン」を搭載した新筐体を採用!!

熱交換性能および低周波数域での効率性が向上。より高効率な運転性能を実現しました。



■P140形 性能比較



タフネス 暑さ・寒さに強い耐久性で異常気象時のリスク抑制

標準モデル

定格能力キープ温度^{※1}

極暑50℃まで!

冷房運転可能

定格冷房43℃まで

極寒-25℃まで!

暖房運転可能

定格暖房-7℃まで^{※2}



暖太郎 寒冷地モデル

定格能力キープ温度^{※1}

極暑50℃まで!

冷房運転可能

定格冷房43℃まで

極寒-27℃まで!

暖房運転可能

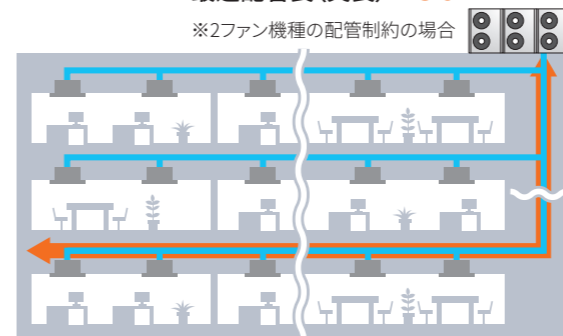
定格暖房-15℃まで^{※2}

※1 天井カセット形4方向吹出しタイプとの組合せにおいて
 ※2 着霜を考慮しない場合の能力(ピーク時)において

省設計 配管施工範囲拡大で設計自由度UP!

配管総延長(実長) 300m
 最遠配管長(実長) 150m

※2ファン機種種の配管制約の場合



※室外機が上の場合
 室外-室内間落差 50m

12階の室外機から1階の室内機まで届く!
 ※1フロア4.0mとした場合

配管の施工範囲条件を拡大したことにより、設計自由度が向上。よりスムーズに設置場所の検討が可能。

設置場所に合わせて上吹きor横吹き選択可能



スーパーマルチ u P315形 (12馬力)
 寸法 W990×D780×1690mm
 質量 229kg



スーパーマルチ u mini P315形 (12馬力)
 寸法 W1100×D390×1630mm
 質量 150kg(暫定)

奥行が薄いタイプ選択可能



エレベーター搬入もできます!

※出入口800×2100、奥行1300mm

安心施工

安心して施工できる筐体構造

持ち運び・設置しやすい筐体

フィンガードを標準装備!



施工時も安心して設置できる仕様に改善



ビスを削減し、前面パネルの取り外しを簡単に。

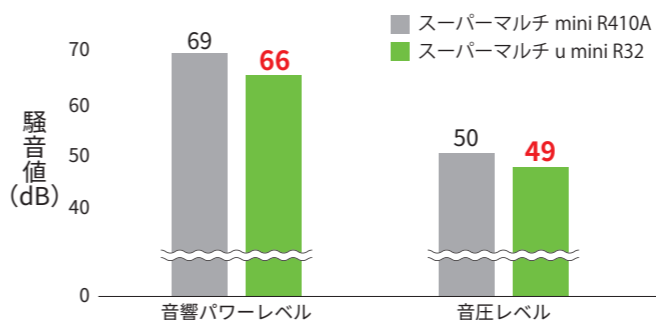
◀上部キャビ溝切構造(雨水侵入防止溝)だから①ビス(2カ所)を外し、②前面パネルを上げるだけの動作で外れる

持ち手位置を約100mm下へ!

左右高さ位置も統一。更にダブルハンドル採用で作業効率も改善

どこにでも設置しやすい静音性能

■P80形(3馬力 冷房時)の当社製品比較



筐体の軽量化で作業効率向上

